

R972

# RAUMARBYER



*Tema: Flora*

# RAUMARYER

Til denne brosjyren har vi valgt ut et knippe av de gode, tradisjonelle raumaryene, som med sine strålende farger er en hyllest til naturens egen flora!

Ryeknyttning er en fengende hobby og god arbeidsterapi, som passer for både menn og kvinner i alle aldre. Teknikken er enkel å lære! Ryene kommer i komplette esker med mønster, garn, nåler, linjal og ryebotn. Hvis du bruker Rauma Knyttestativ tar ikke arbeidet opp unødig plass i hjemmet. Se siste side for mer informasjon.

Tradisjonelt ble det brukt ull fra den gammelnorske spælsauen til ryer. Ull fra denne ursauen har helt spesielle egenskaper, blant annet er den svært slitesterk, og den gir en vakker, glansfull tekstil. I tråd med tradisjonen brukes kun spælsaugarn av beste kvalitet til Raumaryene.

---

## «ANEMONE»

Rye nr: 364

Format: 60 X 110 cm

Design: Tuulikki Kosonen

Prisgruppe: 2

*Forsidebilde:*


## «MARKBLOMST»

Rye nr: 368

Format: 60 X 110 cm

Design: Anne Kjerstin Heggdal

Prisgruppe: 1



---

«TORNEROSE»

Rye nr: 487  
Format: 80 X 120 cm  
Design: Tuulikki Kosonen  
Prisgruppe: 2



---

«TRE»

Rye nr: 42  
Format: 40 X 120 cm,  
60 X 110 cm  
Design: Elin Steffner  
Prisgruppe: 1

---

«KIRSEBÆRTRE»

Rye nr: 483

Format: 80 X 120 cm

Design: Tuulikki Kosonen

Prisgruppe: 2



---


«EPLETRE»


Rye nr: 486

Format: 80 X 120 cm

Design: Tuulikki Kosonen

Prisgruppe: 2






Alternativ A

---

«TULIPAN»

Rye nr: 68  
Format: 60 X 110 cm  
Design: Bi Magnus  
Prisgruppe: 1



Alternativ B

---

«TULIPAN»

Rye nr: 68  
Format: 60 X 110 cm  
Design: Bi Magnus  
Prisgruppe: 1



---

«**BUKETT**»

Rye nr: 336

Format: 120 X 120 cm

Design: Elin Steffner

Prisgruppe: 1



«**BLOMSTERHAGEN**»

Rye nr: 110  
Format: 100 X 180 cm  
Design: Else Poulsson  
Prisgruppe: 1



Alternativ A



Dersom du ønsker å registreres på vår mailing-liste, fyll ut kupongen og send den til

R972

Rauma Ullvarefabrikk AS, 6310 Veblungsnes.  
Tlf: 71 22 10 33 Fax: 71 22 10 17

Jeg ønsker brosjyrer på  Strikk  Vev  Ryer

Navn:

Adr:

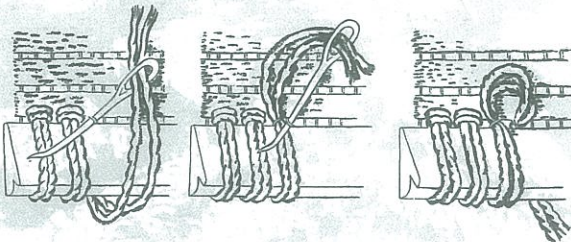
Postnr/sted:

C

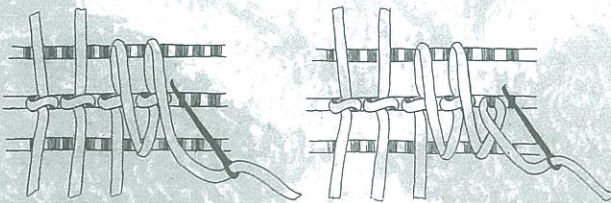
## KNUTEN

Til ryene i denne brosjyren kan det benyttes to forskjellige knuter. Når du bruker «tradisjonell ryeknute» henger flossen nedover med begge trådene. Dersom du bruker «ny knute» går flossen ut til hver side, og dekker bunnen maksimalt. Man får da en fyldigere rye. Det knyttes med to eller tre tråder i nålen, og lengden på flossen er ca 2 1/2 cm. Det kan knyttes med eller uten linjal. På ryemønsteret finner du en utførlig beskrivelse på framgangsmåten.

### «TRADISJONELL RYEKNUTE»



### «NY KNUTE»



## KNYTTESTATIVET



Mange arbeider med ryen på et bord, men legg merke til det praktiske stativet ryen henger på her. Stativet er lett, og kan enkelt og greit flyttes til det stedet i huset du ønsker å arbeide, inne, så vel som ute om sommeren.



Når det ikke knyttes settes stativet med et enkelt grep til sides. Stativet tar minimalt med plass, og arbeidet holdes ryddig og klart til neste knytteøkt.

Vil du se flere av våre ryemønstre?  
Kontakt nærmeste forhandler eller Rauma Ullvarefabrikk for mer informasjon.



**Rauma Ullvarefabrikk AS**

**6310 Veblungsnes**

**tlf: 71 22 10 33**

**fax: 71 22 10 17**